



**PODER JUDICIAL**

**ESTADO DE AGUASCALIENTES**

**SUPREMO TRIBUNAL DE JUSTICIA  
PRESIDENCIA.**

No. de oficio: C. P. 001/2018

Expediente: Informe mensual.

**ASUNTO:** Se remite informe mensual del mes de diciembre de 2017.

**C.P. SERGIO ESCALANTE JIMÉNEZ  
AUDITOR SUPERIOR DEL ORGANO SUPERIOR DE FISCALIZACIÓN  
DEL ESTADO DE AGUASCALIENTES  
P R E S E N T E**

En cumplimiento con lo establecido en el artículo 24 fracción II de la Ley Superior de fiscalización del Estado de Aguascalientes, remito para el examen correspondiente el informe mensual del mes de diciembre de 2017 del Poder Judicial del Estado, de manera impresa y en disco compacto.

El informe mensual está integrado por lo correspondiente a recursos del Directo Estatal y del Fondo para la Administración de Justicia.

Sin otro particular quedo de Ustedes.

**A T E N T A M E N T E  
"SUFRAGIO EFECTIVO. NO REELECCIÓN"  
AGUASCALIENTES, AGS., A 19 DE ENERO DE 2018**


**MAGISTRADO PRESIDENTE DEL  
SUPREMO TRIBUNAL DE JUSTICIA**

**OFICIAL MAYOR**

**LIC. JUAN MANUEL PONCE SÁNCHEZ**

**LIC. ALFREDO VILLALOBOS GARCÍA**

c.c.p. Archivo









**Informe Mensual  
Poder Judicial  
Estado de Situación Financiera DIRECTO ESTATAL  
Al 31 de Diciembre de 2017  
(en miles de Pesos)**



Software	93		
Patentes, Marcas y Derechos			
Concesiones y Franquicias			
Licencias	61		
<b>Activos Diferidos</b>			
Estudio, Formulación y Evaluación de Proyectos			
Derechos sobre Bienes en Régimen de			
Gastos Pagados por Adelantado a Largo Plazo			
Anticipos a Largo Plazo			
Beneficios al Retiro de Empleados Pagados por			
Otros Activos no Circulantes	-		
<b>Total de Activos No Circulantes</b>	<b>64,022</b>		
<b>Total del Activo</b>	<b>99,428</b>		
		<b>Hacienda Pública/Patrimonio Contribuido</b>	
		Aportaciones	20,124
		Donaciones de Capital	12,331
		Actualización de la Hacienda Pública /	7,793
		<b>Hacienda Pública/Patrimonio Generado</b>	<b>44,115</b>
		Resultados del Ejercicio (Ahorro /	1,360
		Resultados de Ejercicios Anteriores	42,755
		Rectificaciones de Resultados de	
		Exceso o Insuficiencia en la	
		Revalúos	
		Reservas	
		<b>Total Hacienda Pública/ Patrimonio</b>	<b>64,239</b>
		<b>Total del Pasivo y Hacienda Pública /</b>	<b>99,428</b>

En el caso de los activos se presentan en cifras netas

LIC. JUAN MANUEL PONCE SÁNCHEZ  
MAGISTRADO PRESIDENTE  
SUPREMO TRIBUNAL DE JUSTICIA

L.A.E. ALFREDO VILLALOBOS GARCÍA  
OFICIAL MAYOR



**Informe Mensual**  
**Poder Judicial**  
**Estado de Variaciones en la Hacienda Pública/Patrimonio D.E.**  
**Del 1 de Enero al 31 de Diciembre de 2017**  
**(en miles de Pesos)**



Concepto	Hacienda Pública/ Patrimonio Contribuido	Hacienda Pública/ Patrimonio Generado de Ejercicios Anteriores	Hacienda Pública/ Patrimonio Generado del Ejercicio	Ajustes por Cambios de Valor	TOTAL
<b>Hacienda Pública/Patrimonio Neto Final del Ejercicio Anterior 2015</b>			55,512	-180	55,332
Rectificaciones de Resultados de Ejercicios Anteriores	0	0	0	-180	-180
Cambios en Políticas Contables y Cambios por Errores Contables				-180	-180
<b>Patrimonio Neto Inicial Ajustado del Ejercicio</b>	0	0	0	3	3
Actualizaciones y Donaciones de Capital	0	0	0	0	0
Actualización de la Hacienda Pública/Patrimonio	0	0	0	3	3
<b>Variaciones de la Hacienda Pública/Patrimonio Neto del Ejercicio</b>	0	0	5,864	0	5,864
Ganancia/Perdida por Revalúos	0	0	0	0	0
Reservas	0	0	0	0	0
Resultados del Ejercicio: Ahorro/Desahorro	0	0	2,019	0	2,019
Otras Variaciones de la Hacienda Pública/Patrimonio	0	0	3,845	0	3,845
<b>Hacienda Pública/Patrimonio Neto Final del Ejercicio 2016</b>	0	0	61,376	-177	61,199
<b>Cambios en la Hacienda Pública/Patrimonio Neto del Ejercicio 2016</b>	0	0	0	0	0
Actualizaciones y Donaciones de Capital	0	0	0	0	0
Actualización de la Hacienda Pública/Patrimonio	0	0	0	0	0
<b>Variaciones de la Hacienda Pública/Patrimonio Neto del Ejercicio</b>	0	0	1,955	1,085	3,040
Ganancia/Perdida por Revalúos	0	0	0	0	0
Reservas	0	0	0	0	0
Resultados del Ejercicio: Ahorro/Desahorro	0	0	1,360	0	1,360
Otras Variaciones del Patrimonio Neto	0	0	595	1,085	1,680
<b>Saldo Neto en la Hacienda Pública / Patrimonio 2017</b>	0	0	63,331	908	64,239

LIC. JUAN MANUEL PONCE SÁNCHEZ  
 MAGISTRADO PRESIDENTE  
 SUPREMO TRIBUNAL DE JUSTICIA

L.A.E. ALFREDO VILLALOBOS GARCÍA  
 OFICIAL MAYOR





**Informe Mensual**  
**Poder Judicial**  
**Estado de Flujos de Efectivo D.E.**  
**Del 1 de Enero al 31 de Diciembre de 2017**  
**(en miles de Pesos)**



**Flujos de Efectivo de las Actividades de Gestión**

<b>Origen</b>	<b>395,001</b>
Impuestos	0
Cuotas y Aportaciones de Seguridad Social	0
Contribuciones de mejoras	0
Derechos	0
Productos de Tipo Corriente	0
Aprovechamientos de Tipo Corriente	0
Ingresos por Venta de Bienes y Servicios en Establecimientos del Gobierno	9,047
Otras Contribuciones Causadas en Ejercicios Anteriores	0
Participaciones y Aportaciones	0
Participaciones	0
Aportaciones	0
Convenios	0
Transferencias, Asignaciones y Subsidios y Otras Ayudas	384,333
Transferencias Internas y Asignaciones al Sector Público	0
Transferencias al Resto del Sector Público	0
Subsidios y Subvenciones	384,333
Ayudas Sociales	0
Pensiones y Jubilaciones	0
Otros Ingresos y Beneficios	1,621

<b>Aplicación</b>	<b>385,321</b>
Servicios Personales	357,896
Materiales y Suministros	11,904
Servicios Generales	15,521
Transferencias, Asignaciones, Subsidios y Otras Ayudas	0
Transferencias Internas y Asignaciones al Sector Público	0
Transferencias al resto del Sector Público	0
Subsidios y Subvenciones	0
Ayudas Sociales	0
Pensiones y Jubilaciones	0
Transferencias a Fideicomisos, Mandatos y Contratos Análogos	0
Transferencias a la Seguridad Social	0
Donativos	0
Transferencias al Exterior	0
Participaciones y Aportaciones	0
Participaciones	0
Aportaciones	0
Convenios	0

**Flujos Netos de Efectivo por Actividades de Operación** **9,680**

**Flujos de Efectivo de las Actividades de Inversión**

<b>Origen</b>	<b>2,268</b>
Contribuciones de Capital	0
Venta de Activos Físicos	0
Otros	2,268

<b>Aplicación</b>	<b>7,325</b>
Bienes Inmuebles y Muebles	7,325
Construcciones en Proceso (Obra Pública)	0
Otros	0

**Flujos Netos de Efectivo por Actividades de Inversión** **-5,057**

**Flujo de Efectivo de las Actividades de Financiamiento**

<b>Origen</b>	<b>5,093</b>
Endeudamiento Neto	0
Interno	0
Externo	0
Incremento de Otros Pasivos	5,093
Disminución de Activos Financieros	0

<b>Aplicación</b>	<b>4,516</b>
Incremento de Activos Financieros	217
Servicios de la Deuda	0



**Informe Mensual  
Poder Judicial  
Estado de Flujos de Efectivo D.E.  
Del 1 de Enero al 31 de Diciembre de 2017  
(en miles de Pesos)**



Interno	0
Externo	0
Disminución de Otros Pasivos	4,299
<b>Flujos netos de Efectivo por Actividades de Financiamiento</b>	<b>577</b>
<b>Incremento/Disminución Neta en el Efectivo y Equivalentes al Efectivo</b>	<b>5,200</b>
<b>Efectivo y Equivalente al Efectivo al Inicio del Ejercicio</b>	<b>28,666</b>
<b>Efectivo y Equivalente al Efectivo al Final del Ejercicio</b>	<b>33,866</b>

  
LIC. JUAN MANUEL PONCE SÁNCHEZ  
MAGISTRADO PRESIDENTE  
SUPREMO TRIBUNAL DE JUSTICIA

  
LIC. ALFREDO VILLALOBOS GARCÍA  
OFICIAL MAYOR



**Informe Mensual**  
**Poder Judicial**  
**Reporte Análítico del Activo D.E.**  
**Del 1 de Enero al 31 de Diciembre de 2017**  
**(en miles de Pesos)**



Concepto		Saldo Inicial	Cargos del Periodo	Abonos del Periodo	Saldo Final	Flujo del Periodo
		1	2	3	4=(1+2-3)	(4-1)
1	<b>ACTIVO</b>					
1.1	<b>ACTIVO CIRCULANTE</b>					
1.1.1	<b>Efectivo y Equivalentes</b>					
1.1.1.1	Efectivo	28,439	410,904	405,477	33,866	5,427
1.1.1.2	Bancos/Tesorería	30	103	108	25	-5
1.1.1.3	Bancos/Dependencias y Otros	28,409	410,801	405,369	33,841	5,432
1.1.1.4	Inversiones Temporales (Hasta 3 meses)					
1.1.1.5	Fondos con Afectación Específica					
1.1.1.6	Depósitos de Fondos de Terceros de Garantía y/o Administración					
1.1.1.9	Otros Efectivos y Equivalentes					
1.1.2	<b>Derechos a Recibir Efectivos o Equivalentes</b>	26	11,301	11,309	18	-8
1.1.2.1	Inversiones Financieras de Corto Plazo					
1.1.2.2	Cuentas por Cobrar a Corto Plazo					
1.1.2.3	Deudores Diversos por Cobrar a Corto Plazo	26	11,301	11,309	18	-8
1.1.2.4	Ingresos por Recuperar a Corto Plazo					
1.1.2.5	Deudores por Anticipos a la Tesorería a Corto Plazo					
1.1.2.6	Préstamos Otorgados a Corto Plazo					
1.1.2.9	Otros Derechos a Recibir Efectivo o Equivalentes a Corto Plazo					
1.1.3	<b>Derechos a Recibir Bienes o Servicios</b>	201	13	14	200	-1
1.1.3.1	Anticipo a Proveedores por Adquisición de Bienes y Prestación de Servicios a Corto Plazo	201	13	14	200	-1
1.1.3.2	Anticipo a Proveedores por Adquisición de Inmuebles y Muebles a Corto Plazo					
1.1.3.3	Anticipo a Proveedores por Adquisición de Bienes Intangibles a Corto Plazo					
1.1.3.4	Anticipo a Contratistas por Obras Públicas a Corto Plazo					
1.1.3.9	Otros Derechos a Recibir Bienes y Servicios a Corto Plazo					
1.1.4	<b>Inventarios</b>	0	0	0	0	0
1.1.4.1	Inventario de Mercancías para Venta					
1.1.4.2	Inventario de Mercancías Terminadas					
1.1.4.3	Inventario de Mercancías en Proceso de Elaboración					
1.1.4.4	Inventario de Materias Primas, Materiales y Suministros para Producción					
1.1.4.5	Bienes en Tránsito					
1.1.5	<b>Almacenes</b>	1,392	11,890	11,959	1,323	-69
1.1.5.1	Almacén de Materiales y Suministros de Consumo	1,392	11,890	11,959	1,323	-69
1.1.6	Estimación por Pérdida o Deterioros de Activos Circulantes					
1.1.6.1	Estimaciones para Cuentas Incorporables por Derechos a Recibir Efectivo o Equivalentes					
1.1.6.2	Estimación por Deterioro de Inventarios					
1.1.9	<b>Otros Activos Circulantes</b>					
1.1.9.1	Valores en Garantía					
1.1.9.2	Bienes en Garantía (excluye depósitos de fondos)					
1.1.9.3	Bienes Derivados de Embargos, Decomisos, Aseguramientos y Dación en Pago					
1.2	<b>ACTIVO NO CIRCULANTE</b>					
1.2.1	<b>Inversiones Financieras a Largo Plazo</b>					
1.2.1.1	Inversiones a Largo Plazo					
1.2.1.2	Títulos y Valores a Largo Plazo					
1.2.1.3	Fideicomisos, Mandatos y Contratos Análogos					
1.2.1.4	Participaciones y Aportaciones de Capital					
1.2.2	<b>Derechos a Recibir Efectivo o Equivalentes a Largo Plazo</b>					
1.2.2.1	Documentos por Cobrar a Largo Plazo					
1.2.2.2	Deudores Diversos a Largo Plazo					
1.2.2.3	Ingresos por Recuperar a Largo Plazo					
1.2.2.4	Préstamos Otorgados a Largo Plazo					
1.2.2.9	Otros Derechos a Recibir Efectivos o Equivalentes a Largo Plazo					
1.2.3	<b>Bienes Inmuebles, Infraestructura y Construcciones en Proceso</b>	48,974	0	0	48,974	0
1.2.3.1	Terrenos	6,415	0	0	6,415	0
1.2.3.2	Viviendas					
1.2.3.3	Edificios no Residenciales	42,559	0	0	42,559	0
1.2.3.4	Infraestructura					



**Informe Mensual**  
**Poder Judicial**  
**Reporte Analítico del Activo D.E.**  
**Del 1 de Enero al 31 de Diciembre de 2017**  
**(en miles de Pesos)**



**PODER JUDICIAL**  
DEL ESTADO DE AGUASCALIENTES

Concepto		Saldo Inicial	Cargos del Periodo	Abonos del Periodo	Saldo Final	Flujo del Periodo
		1	2	3	4=(1+2-3)	(4-1)
1.2.3.5	Construcciones en Proceso en Bienes de Dominio Público					
1.2.3.6	Construcciones en Proceso en Bienes Propios					
1.2.3.9	Otros Bienes Inmuebles					
1.2.4	<b>Bienes Muebles</b>	27,155	7,793	673	34,275	7,120
1.2.4.1	Mobiliario y Equipo de Administración	19,889	6,577	645	25,821	5,932
1.2.4.2	Mobiliario y Equipo Educacional y Recreativo	0	0	0	0	0
1.2.4.3	Equipo e Instrumental Médico y de Laboratorio	4	3	0	7	3
1.2.4.4	Equipo de Transporte	4,481	322	25	4,778	297
1.2.4.5	Equipo de Defensa y Seguridad					
1.2.4.6	Maquinaria, Otros Equipos y Herramienta	2,781	891	3	3,669	888
1.2.4.7	Colecciones, Obras de Arte y Objetos Valiosos					
1.2.4.8	Activos Biológicos					
1.2.5	<b>Activos Intangibles</b>	722	118	0	840	118
1.2.5.1	Software	21	118	0	139	118
1.2.5.2	Patentes, Marcas y Derechos					
1.2.5.3	Concesiones y Franquicias					
1.2.5.4	Licencias	701	0	0	701	0
1.2.5.9	Otros Activos Intangibles					
1.2.6	<b>Depreciación, Deterioro y Amortización Acumulada de Bienes</b>	15,650	27	4,444	20,067	4,417
1.2.6.1	Depreciación Acumulada de Bienes Inmuebles					
1.2.6.2	Depreciación Acumulada de Infraestructura					
1.2.6.3	Depreciación Acumulada de Bienes Muebles	15,650	27	4,444	20,067	4,417
1.2.6.4	Deterioro Acumulado de Activos Biológicos					
1.2.6.5	Amortización Acumulada de Activos Intangibles					
1.2.7	<b>Activos Diferidos</b>	0	2	2	0	0
1.2.7.1	Estudios, Formulación y Evaluación de Proyectos					
1.2.7.2	Derechos sobre Bienes en Régimen de Arrendamiento Financiero					
1.2.7.3	Gastos Pagados por Adelantado a Largo Plazo					
1.2.7.4	Anticipos a Largo Plazo					
1.2.7.5	Beneficios al Retiro de Empleados Pagados por Adelantado					
1.2.7.9	Otros Activos Diferidos	0	2	2	0	0
1.2.8	<b>Estimación por Pérdida o Deterioro de Activos no Circulantes</b>					
1.2.8.1	Estimaciones por Pérdida de Cuentas Incorporables de Documentos por Cobrar a Largo Plazo					
1.2.8.2	Estimaciones por Pérdida de Cuentas Incorporables de Deudores Diversos por Cobrar a Largo Plazo					
1.2.8.3	Estimaciones por Pérdida de Cuentas Incorporables de Ingresos por Cobrar a Largo Plazo					
1.2.8.4	Estimaciones por Pérdida de Cuentas Incorporables de Préstamos Otorgados a Largo Plazo					
1.2.8.9	Estimaciones por Pérdida de Otras Cuentas Incorporables a Largo Plazo					
1.2.9	<b>Otros Activos no Circulantes</b>					
1.2.9.1	Bienes en Concesión					
1.2.9.2	Bienes en Arrendamiento Financiero					
1.2.9.3	Bienes en Comodato					

LIC. JUAN MANUEL RONCE SÁNCHEZ  
MAGISTRADO PRESIDENTE  
SUPREMO TRIBUNAL DE JUSTICIA

L.A.E. ALFREDO VILLALOBOS GARCÍA  
OFICIAL MAYOR






**Informe Mensual**  
**Poder Judicial**  
**Reporte Analítico de Deuda Pública D.E.**  
**Al 31 de Diciembre de 2017**  
**(en miles de Pesos)**



Denominación de las Deudas	Moneda de Contratación	Institución o País Acreedor	Saldo al momento del Periodo	Movimientos				Saldos al momento del Periodo	
				Operaciones de Endeudamiento del Periodo			Depuración y Conciliación		Variación del Endeudamiento del Periodo
				Amortización Bruta	Colocación Bruta	Endeudamiento Neto			
<b>DEUDA PÚBLICA</b>									
<b>Corto Plazo</b>									
Deuda Pública Interior			0					0	
Instituciones de Crédito			0					0	
Títulos y Valores			0					0	
Arrendamientos Financieros			0					0	
Deuda Pública Externa			0					0	
Organismos Financieros Internacionales			0					0	
Deuda Bilateral			0					0	
Títulos y Valores			0					0	
Arrendamientos Financieros			0					0	
<b>Subtotal a Corto Plazo</b>			<b>0</b>					<b>0</b>	
<b>Largo Plazo</b>									
Deuda Pública Interior			0					0	
Instituciones de Crédito			0					0	
Títulos y Valores			0					0	
Arrendamientos Financieros			0					0	
Deuda Pública Externa			0					0	
Organismos Financieros Internacionales			0					0	
Deuda Bilateral			0					0	
Títulos y Valores			0					0	
Arrendamientos Financieros			0					0	
<b>Subtotal a Largo Plazo</b>			<b>0</b>					<b>0</b>	
Otros Pasivos			35,189					35,189	
<b>Total Deuda y Otros Pasivos</b>			<b>35,189</b>					<b>35,189</b>	

  
 LIC. JUAN MANUEL PONCE SÁNCHEZ  
 MAGISTRADO PRESIDENTE  
 SUPREMO TRIBUNAL DE JUSTICIA

  
 L.A.E. ALFREDO VILLALOBOS GARCÍA  
 OFICIAL MAYOR



**Informe Mensual**  
**Poder Judicial**  
**Estado Analfítico de Ingresos Presupuesatales D.E.**  
**Al 31 de Diciembre de 2017**  
**(en miles de Pesos)**



Fuente del Ingreso	Ley de Ingresos Estimada	Modificado	Devengado	Recaudado	Avance de Recaudación (Recaudación/ Estimación)
	(1)	(2)	(4)	(5)	(5 = 5 - 1)
I IMPUESTOS	0	0	0	0	0
II CONTRIBUCIONES DE MEJORA	0	0	0	0	0
III DERECHOS	0	0	0	0	0
IV CONTRIBUCIONES NO COMPRENDIDAS EN LAS FRACCIONES ANTERIORES	0	0	0	0	0
V CAUSADAS EN EJERCICIOS FISCALES ANTERIORES	0	0	0	0	0
VI PRODUCTOS	0	0	0	0	0
VII APROVECHAMIENTOS	0	0	0	0	0
VIII PARTICIPACIONES Y APORTACIONES	0	0	0	0	0
IX TRANSFERENCIAS, SUBSIDIOS Y OTRAS AYUDAS	384,333	384,333	384,333	384,333	0
X INGRESOS PROPIOS	9,196	10668	10,668	10,668	0
<b>Total</b>	<b>393,529</b>	<b>395,001</b>	<b>395,001</b>	<b>395,001</b>	<b>0</b>

Estado de Contribución	Estimado Anual	Modificado	Devengado	Recaudado	Avance de Recaudación
	(1)	(2)	(4)	(5)	(5 = 5 - 1)
<b>TRIBUTARIOS</b>	-	-	-	-	-
Impuestos sobre los ingresos					
Impuestos sobre el patrimonio					
Impuesto sobre la producción, el consumo y las transacciones					
Impuestos al comercio exterior					
Impuestos Sobre Nóminas y Asimilables					
Impuestos Ecológicos					
Accesorios					
Otros Impuestos					
<b>SUB TOTAL TRIBUTARIOS</b>					
<b>NO TRIBUTARIOS</b>					
Derechos					
Productos					
Aprovechamientos					
Contribuciones de Mejoras					
<b>SUB TOTAL NO TRIBUTARIOS</b>					
<b>Total</b>	<b>-</b>	<b>-</b>	<b>-</b>	<b>-</b>	<b>-</b>

LIC. JUAN MANUEL PONCE SÁNCHEZ  
 MAGISTRADO PRESIDENTE  
 SUPREMO TRIBUNAL DE JUSTICIA

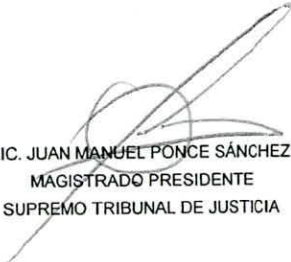
L.A.E. ALFREDO VILLALOBOS GARCÍA  
 OFICIAL MAYOR




**Informe Mensual**  
**Poder Judicial**  
**Estado del Ejercicio del Presupuesto de Egresos por Capítulo del Gasto D.E.**  
**Del 1 de Enero al 31 de Diciembre de 2017**



COG	Concepto	Ppto. Aprobado	Ampliaciones/ (Reducciones)	Ppto Vigente	Comprometido	Ppto. Disponible para Comprometer	Devengado	Comprometido no Devengado	Ppto. sin Devengar	Ejercido	Pagado	Cuentas por pagar (Deuda)
		1	2	3	4	5 = ( 3 - 4 )	6	7 = ( 4 - 6 )	8 = ( 3 - 6 )	9	10	11 = ( 6 - 10 )
1000	Servicios Personales	360,376	- 912	359,464	357,896	1,568	357,896	-	1,568	357,896	327,188	30,708
2000	Materiales y Suministros	12,198	502	12,700	11,904	796	11,904	-	796	11,904	11,799	105
3000	Servicios Generales	14,871	2,478	17,349	15,521	1,828	15,521	-	1,828	15,521	15,521	-
4000	Transferencias, Asignaciones, Subsidios y Otras Ayudas											
5000	Bienes Muebles, Inmuebles e Intangibles	6,084	- 596	5,488	5,145	343	5,145	-	343	5,145	5,145	-
6000	Inversión Pública											
7000	Inversiones Financieras y Otras Provisiones											
8000	Participaciones y Aportaciones											
9000	Deuda Pública											
<b>Total del Gasto</b>		<b>393,529</b>	<b>1,472</b>	<b>395,001</b>	<b>390,466</b>	<b>4,535</b>	<b>390,466</b>	<b>-</b>	<b>4,535</b>	<b>390,466</b>	<b>359,653</b>	<b>30,813</b>

  
 LIC. JUAN MANUEL PONCE SÁNCHEZ  
 MAGISTRADO PRESIDENTE  
 SUPREMO TRIBUNAL DE JUSTICIA

  
 L.A.E. ALFREDO VILLALOBOS GARCÍA  
 OFICIAL MAYOR



**Informe Mensual  
Poder Judicial  
Endeudamiento Neto D.E.  
Del 1 de Enero al 31 de Diciembre de 2017  
(en miles de Pesos)**



Identificación de Crédito o Instrumento	Contratación / Colocación	Amortización	Endeudamiento Neto
	A	B	C = A - B
<b>Créditos Bancarios</b>			
NO APLICA			0
			0
			0
			0
			0
			0
			0
			0
			0
			0
			0
			0
			0
			0
Total Créditos Bancarios	0	0	0
<b>Otros Instrumentos de Deuda</b>			
NO APLICA			0
			0
			0
			0
			0
			0
			0
			0
			0
			0
			0
			0
			0
			0
Total Otros Instrumentos de Deuda	0	0	0
			0
TOTAL	0	0	0

LIC. JUAN MANUEL PONCE SÁNCHEZ  
MAGISTRADO PRESIDENTE  
SUPREMO TRIBUNAL DE JUSTICIA

L.A.E. ALFREDO VILLALOBOS GARCÍA  
OFICIAL MAYOR






**Informe Mensual  
Poder Judicial  
Intereses de la Deuda D.E.  
Del 1 de Enero al 31 de Diciembre de 2017  
(en miles de Pesos)**



Identificación de Crédito o Instrumento	Devengado	Pagado
<b>Créditos Bancarios</b>		
NO APLICA		
Total de Intereses de Créditos Bancarios	0	0
<b>Otros Instrumentos de Deuda</b>		
NO APLICA		
Total de Intereses de Otros Instrumentos de Deuda	0	0
TOTAL	0	0

  
 LIC. JUAN MANUEL PONCE SÁNCHEZ  
 MAGISTRADO PRESIDENTE  
 SUPREMO TRIBUNAL DE JUSTICIA

  
 L.A.E. ALFREDO VILLALOBOS GARCÍA  
 OFICIAL MAYOR



**Informe Mensual**  
**Poder Judicial**  
**Indicadores de Postura Fiscal D.E.**  
**Del 1 de Enero al 31 de Diciembre de 2017**  
**(en miles de Pesos)**



Concepto	Estimado Modificado	Devengado	Pagado <sup>3</sup>
<b>I. Ingresos Presupuestarios (I=1+2)</b>	395,001	395,001	395,001
1. Ingresos del Gobierno de la Entidad Federativa <sup>1</sup>	395,001	395,001	395,001
2. Ingresos del Sector Paraestatal <sup>1</sup>	-	-	-
<b>II. Egresos Presupuestarios (II=3+4)</b>	395,001	390,466	359,653
3. Egresos del Gobierno de la Entidad Federativa <sup>2</sup>	395,001	390,466	359,653
4. Egresos del Sector Paraestatal <sup>2</sup>	-	-	-
<b>III. Balance Presupuestario (Superávit o Déficit) (III = I - II)</b>	-	4,535	35,348
<b>Concepto</b>	<b>Estimado</b>	<b>Devengado</b>	<b>Pagado<sup>3</sup></b>
III. Balance presupuestario (Superávit o Déficit)	-	4,535	35,348
IV. Intereses, Comisiones y Gastos de la Deuda	-	-	-
<b>V. Balance Primario ( Superávit o Déficit) (V= III - IV)</b>	-	<b>4,535</b>	<b>35,348</b>
<b>Concepto</b>	<b>Estimado</b>	<b>Devengado</b>	<b>Pagado<sup>3</sup></b>
A. Financiamiento	-	-	-
B. Amortización de la deuda	-	-	-
<b>C. Endeudamiento ó desendeudamiento (C = A - B)</b>	-	-	-

LIC. JUAN MANUEL PONCE SÁNCHEZ  
 MAGISTRADO PRESIDENTE  
 SUPREMO TRIBUNAL DE JUSTICIA

L.A.E. ALFREDO VILLALOBOS GARCÍA  
 OFICIAL MAYOR

